

HERBST-SPECIAL

Bestseller und Neuheiten zu Sparpreisen

gültig bis 15.01.06

Raster-Anbauleuchte ROM 2x58W EVG



Rasteranbauleuchte ROM mit weißem Spiegelraster SB/SA oder Hochglanz Doppelparabolraster (60°), stabiler kratzfester Leuchtenkörper aus Stahlblech, weiß lackiert. Mit elektronischem Vorschaltgerät.

Maße: B 285 mm, H 85 mm.

Art. Nr.	Bezeichnung	statt	€
20-8382 1586	ROM 1x58W EVG DPB, Doppelparabol Hochglanz	111,40	102,00
20-8384 1586	ROM 2x36W EVG DPB, Doppelparabol Hochglanz	126,00	116,00
20-8385 1502	ROM 2x58W EVG WS, weißer Raster	132,00	118,00
20-8385 1540	ROM 2x58W EVG SB/SA, Spiegelraster	136,00	118,00
20-8385 1586	ROM 2x58W EVG SB/SA, Doppelparabol	144,60	126,00

Raster-Einbauleuchte RE 4x18W EVG




Rastereinbauleuchte RE mit weißem Raster, Spiegelraster SM/SA oder Hochglanz-Doppelparabolraster DPB (60°), stabiler, kratzfester Leuchtenkörper aus Stahlblech, weiß lackiert. Mit elektronischem Vorschaltgerät. Achsmaß 625 mm. Für Einbau in gesägte Decken Befestigungssatz bitte extra ordern.

Maße: Einbauhöhe 100 mm.

Art. Nr.	Bezeichnung	statt	€
20-8512 1502	RE 4x18 EVG WS, weißer Raster	88,40	79,80
20-8512 1527	RE 4x18 EVG SB/SA, Spiegelraster	97,80	85,00
20-8512 1577	RE 4x18 EVG DPB, Doppelparabol Hochglanz	114,40	99,00

Feuchtraum-Wannenleuchte PACNF – IP65



Feuchtraum-Wannenleuchte mit Gehäuse aus glasfaserverstärktem Polyester, hellgrau, schwer entflammbar, halogenfrei. Geblasene Acrylwanne (PMMA) glasklar, außen glatt, innen geperlt.

Maße: H 105 mm, B 90 mm (1-flammig), B 185 mm (2-flammig).

Art. Nr.	Bezeichnung	statt	€
20-6071 1518	PACNF 1x58W EVG PMMA	53,00	47,80
20-6074 1518	PACNF 1x58W EVG PMMA	57,00	49,80
20-6079 1518	PACNF 2x58W EVG PMMA	75,80	67,80

Feuchtraum-Wannenleuchte LZ – IP65



Formschöne, hochwertige und äußerst montagefreundliche Feuchtraum-Wannenleuchte. Gehäuse (hellgrau) und Wanne (glasklar) aus hochschlagfestem Polycarbonat (PC). Kabelführungen stirn- und deckenseitig. Gehäuse mit Klammer für Deckenbefestigung und zum Abhängen.

Mehrteilige, unverlierbare Verschlüsse, Bügel aus Inox.

Maße: H 97 mm, B 116 mm (1-flammig), 176 mm (2-flammig).

Art. Nr.	Bezeichnung	statt	€
20-6086 1502	LZ 1x36W EVG PC	69,00	63,00
20-6088 1502	LZ 1x58W EVG PC	73,40	65,80
20-6093 1502	LZ 2x58W EVG PC	94,00	87,80

Rasterpendelleuchte LINEO direkt/indirekt Multilamp 2x35/2x49W



Moderne Rasterleuchte der neuen T5-Lampen-Technologie mit **MULTIWATT-EVG** 2x35W/2x49W und hochglänzendem Doppelparabolraster (BAP), für Leuchtstofflampen. Leuchtenkörper aus Stahlblech weiß lackiert.

2x35W - 1500 x 25 x 55 mm.

Art. Nr.	Bezeichnung	€
20-7344-1582	LINEO-I DPB 2x35W/2x49W EVG	229,80
20-3596-2140	Y-Abhängesatz	33,80

Metalldampflampen-Strahler EUROHIT



Der EUROHIT ist ein günstiger, im Shopbereich vielfach eingesetzter Strahler zur Verwendung mit zweiseitig gesockelten Metalldampflampen 70W/150W. Gehäuse aus Stahlblech, breitstrahlender Flächenreflektor aus Reinst-Alu, kompensiert, Schutzglas mit UV-Filter. 3 Ph. Adapter, 350° drehbar, 180° schwenkbar. Farben: weiß, alusilber, schwarz.

Gehäuse: L 205 mm, B 165 mm, H 80 mm.

Art. Nr.	Bezeichnung	statt	€
25-EH-15002-WS	EUROHIT HQI/HCI-TS 150W weiß	148,00	139,80
25-EH-15002-SI	EUROHIT HQI/HCI-TS 150W silber	148,00	141,80
25-EH-7002-WS	EUROHIT HQI/HCI-TS 70W weiß	138,00	131,80
25-EH-7002-SI	EUROHIT HQI/HCI-TS 70W silber	138,00	133,80

Hochvoltstrahler JAZZ 50W/GU10 inkl. Lampe



Hochwertiger Hochvoltstrahler für Halogenlampen 50W/GU10 230V (inkl. Leuchtmittel). Gehäuse aus Aluminium-Druckguss. Mit 3-Phasen Universal-Euro-Adapter. Farben: weiß, silber.

Maße: Lichtkopf Ø 70 mm, L115 mm, B 45 mm, Pendenlänge 90 mm.

Art. Nr.	Bezeichnung	statt	€
54-65119T/W-KPL	JAZZ 230V 50W/GU10, inkl. Lampe, weiß	59,00	53,80
54-65119T/G-KPL	JAZZ 230V 50W/GU10, inkl. Lampe, silber	59,00	53,80



PAR-Lampenstrahler SIMPLE

Der Strahler SIMPLE ist zur Verwendung mit Halogenlampen PAR30/E27 max. 100W (auch für PAR38). Gehäuse aus Aluminium-Druckguss. Mit 3-Phasen Universal-Euro-Adapter. Farben: weiß, silber.

Maße: L 110 mm, B 38 mm, Pendenlänge 90 mm.

Art. Nr.	Bezeichnung	statt	€
54-65111T/W	SIMPLE E27/max. 100W, weiß	49,00	43,80
54-65111T/G	SIMPLE E27/max. 100W, silber	49,00	43,80

Niedervoltstrahler TANGO 50W elektron. Trafo



Hochwertiger Niedervoltstrahler für Kaltlichtspiegellampen 12V/ max.50W. Gehäuse aus Aluminium-Druckguss mit integriertem, elektronischem Trafo. Mit 3-Phasen Universal-Euro-Adapter. Farben: weiß, silber.

Maße: Lichtkopf Ø 70 mm, L 115 mm. VG-Gehäuse B 110 mm, H 78 mm.

Art. Nr.	Bezeichnung	statt	€
54-65112T/W	TANGO 12V 50W/GU5,3, weiß	99,00	89,80
54-65112T/G	TANGO 12V 50W/GU5,3, silber	99,00	89,80

Hallenspiegelleuchte Lama – IP33/IP54




Hochwertige Hallenspiegelleuchte LAMA für Metalldampflampen HQI-E oder HQI-BT 400W, mit alugrauem Gehäuse (RAL 9006), pulverbeschichtet, mit Alu-Reflektor. Mit seitlicher PG11 Kabeleinführung. Mit Schutzglas IP54 für die komplette Leuchte.

Maße: Ø 480 mm, H 605 mm, Gewicht 7,2 kg.

Art. Nr.	Bezeichnung	€
50-05048894-R	LAMA, 400W HIE/HSE, E40 mit Reflektor	180,00
50-14008920	Schutzglas zu LAMA Alureflektor, IP54	34,00

Glasleuchte CHARON für Wand- und Deckenmontage



Runde, flache, zeitlos elegante Glasleuchte CHARON, zur vielseitigen Verwendung als Decken- oder Wandleuchte z.B. für die Allgemeinbeleuchtung im ganzen Wohnbereich, in Stiegenaufgängen, in Hotels und Wohnanlagen, Grundplatte aus weißem Stahlblech, mit Abdeckung

aus mundgeblasenem, dreischichtigem, seidenmattem Opalglas. Erhältlich für Allgebrauchs-Glühlampen und für Kompakt-Leuchtstofflampen mit fünf verschiedenen Durchmesser.

Modell T1-Ø 250 mm, H 115 mm. Modell T2-Ø 280 mm, H 125 mm. Modell T3-Ø 330 mm, H 130 mm. Modell T35-Ø 360 mm, H 130 mm. Modell T4-Ø 415 mm, H 140 mm.

Art. Nr.	Bezeichnung	statt	€
47-S19-111-T1	CHARON T1, AGL 1x60W E27	34,00	31,80
47-S24-111-T2	CHARON T2, AGL 1x100W E27	40,00	35,80
47-S24-111-T3	CHARON T3, AGL 1x100W E27	48,00	45,80
47-S24-112-T3	CHARON T3, AGL 2x60W E27	51,00	47,80
47-S24-213-T3 EVG	CHARON T3, 2x18W EVG, G24q-2	107,00	99,80
47-S29-112-T35	CHARON T35, 2x75W E27	61,00	57,80
47-S37-111-T4	CHARON T4, weiß 2x75W E27	104,00	97,80

Angebote freibleibend. Druckfehler vorbehalten. Abbildungen teilweise ähnlich - Preise und Typen beziehen sich auf induktive Ausführung, sofern nicht anders angegeben. Zur Kompensation sind entsprechende Kondensatoren zu bestellen und bei der Montage in den im Gehäuse vorgesehenen Halterungen zu verdrahten. Soweit nicht anders angegeben, sind die Leuchtmittel im Preis nicht enthalten. Die angeführten Preise verstehen sich in Euro brutto exklusive MwSt., Zwischenverkauf vorbehalten. Es gelten unsere allgemeinen Verkaufs- und Lieferbedingungen in der neuesten Fassung. „Unsere Versandkosten sind fair: Pakete ab Wert (netto) € 100,- ohne Versandkosten, sonst € 5,- (Sped. nach Größe). Eigentumsvorbehalt bis zur vollständigen Bezahlung der Ware ist Bestandteil des Kaufvertrages. Leuchtmittel - wenn nicht gesondert angegeben - sind in unseren Preisen nicht enthalten. Fehler, Irrtümer und Änderungen vorbehalten.

Schwenkbarer Niedervolt-Einbastrahler NSS für Kaltlichtspiegellampe



Runder Niedervolt-Einbastrahler, schwenkbar, aus Zamak-Druckguß, für Kaltlichtspiegellampe mit GU5,3-Fassung, max. 50W. Farben: weiß, grau, chrom gebürstet, chrom, gold, gold gebüstet, gold antik.

**Einbautiefe 55 mm,
Ring Ø 85 mm.
Deckenausschnitt 75 mm.**

Art. Nr.	Bezeichnung	€
54-11105/W	NSS schwenkbar, 50W GU5,3, weiß	4,80
54-11105/G	NSS schwenkbar, 50W GU5,3, grau	4,80
54-11105/MC	NSS schwenkbar, 50W GU5,3, chrom gebürstet	5,60
54-11105/BS	NSS schwenkbar, 50W GU5,3, gold	5,60

Elektronischer NV-Trafo TRE



Qualitativ äußerst hochwertige elektronische Niedervolt-Trafos Type TRE mit extrem niedrigen Ausfallraten, schwarz, mit Thermosicherung, dimmbar, Zugentlastung.

B 38 x H 28 x L 111 mm.

Art. Nr.	Bezeichnung	€
TRE-060	TRE-060 VA, 20-60W mit Thermosicherung	13,80
TRE-080	TRE-080 VA, 20-80W mit Thermosicherung	15,80
TRE-105	TRE-105 VA, 35-105W mit Thermosicherung	15,80

Einbaudownlight HERMES 2x18/2x26W KVG/EVG – IP20



Einbaudownlight HERMES aus Metall, sphärisch geformter Deckenring, Reflektor silber, Hochglanz, facettiert. VG-Einheit getrennt. Deckenring in weiß.

Einbautiefe 90 mm, Deckenausschnitt Ø 200 mm, Ring Ø 220 mm.

Art. Nr.	Bezeichnung	€
54-10218PS/W-KPL	HERMES 2x18W G24d2, inkl. KVG, Ring weiß	51,80
54-10218PS/W/E-KPL	HERMES 2x18W G24q2, inkl. EVG, Ring weiß	67,80
54-10226PS/W-KPL	HERMES 2x26W G24d3, inkl. KVG, Ring weiß	51,80
54-10226PS/W/E-KPL	HERMES 2x26W G24q3, inkl. EVG, Ring weiß	67,80

Quadratisches Downlight KORFU für TC-DE 2x18W EVG – IP43



Quadratisches Einbaudownlight KORFU aus Metall, sphärisch geformter Deckenring, Reflektor silber, bündige, satinierte Glasabdeckung. Deckenring in weiß, grau, chrom gebürstet.

Einbautiefe 120 mm, Deckenausschnitt 205 x 205 mm, Abdeckung 230 x 230 mm.

Art. Nr.	Bezeichnung	€
54-50218/W/2E-KPL	KORFU 2x18W inkl. EVG, weiß, satiniertes Glas	79,80
54-50226/W/2E-KPL	KORFU 2x26W inkl. EVG, weiß satiniertes Glas	83,80

NV-Einbaustrahler NQS – schwenkbar – IP20



Quadratischer, schwenkbarer Niedervolt-Einbaustrahler NQD, Gehäuse aus Zamak-Druckguß für Kaltlichtspiegellampe GU5,3 max. 50W.

Farben: chrom, chrom gebürstet.

**Einbautiefe 55 mm,
Deckenausschnitt Ø 73 mm,
Rahmen 83 x 83 mm.**

Art. Nr.	Bezeichnung	€
54-51105/C	NQS schwenkbar, GU5,3 50W, chrom	9,80
54-51105/MC	NQS schwenkbar, GU5,3 50W, chrom gebürstet	9,80

Downlight NAXOS für Kompakt-Leuchtstofflampen 2x18/2x26W



EVG – IP43

Downlight NAXOS mit bündiger, satinierte Glasabdeckung. Farben: weiß, grau, chrom gebürstet.

**2x18W: Einbautiefe 110 mm, Deckenausschnitt Ø 175 mm, Ring Ø 190 mm.
2x26W: Einbautiefe 130 mm, Deckenausschnitt Ø 210 mm, Ring Ø 230 mm.**

Art. Nr.	Bezeichnung	€
54-10218B/W/2E-KPL	NAXOS 2x18W inkl. EVG, Ring weiß	69,80
54-10226/W/2E-KPL	NAXOS 2x26W inkl. EVG, Ring weiß	71,80

Einbaustrahler SAMOS für CDM-T 70W – IP40 inkl. Betriebsgerät



Verstellbarer (355° drehbar, 60° schwenkbar) Einbaustrahler SAMOS, Gehäuse und Ring aus Aluminium-Druckguss. Für Metalldampflampen 70W, mit klarer Glasabdeckung, inkl. VG. Farbe: weiß.

**Maße: Einbautiefe 140 mm,
Deckenausschnitt Ø 164 mm,
Ring Ø 170 mm.**

Art. Nr.	Bezeichnung	€
54-11070S/W/5-KPL	SAMOS, 70W G12, inkl. KVG, Strahler weiß	83,80
54-11070S/WE/5-KPL	SAMOS, 70W G12, inkl. EVG, Strahler weiß	119,80

Einbaustrahler SYMI für HIT-DE 70W – IP40 inkl. Betriebsgerät



Schwenkbarer (60°) Einbaustrahler SYMI, Gehäuse und Rahmen aus Aluminium-Druckguss. Für Metalldampflampen 70W. Sandgestrahlter und anodisierter Aluminiumreflektor mit UV-Sperrfilter, inkl. VG. Farbe: weiß.

**Maße: Einbautiefe 130 mm,
Deckenausschnitt 220 x 130 mm,
Rahmen 228 x 145 mm.**

Art. Nr.	Bezeichnung	€
54-51070/W/1-KPL	SYMI HIT-DE 70W Rx7s, inkl. KVG, Strahler weiß	87,80
54-51070/WW/1-KPL	SYMI HIT-DE 70W Rx7s, inkl. EVG, Strahler weiß	123,80



Pollerleuchte CINZIA – IP44

Qualitäts-Pollerleuchte aus Aluminiumdruckguß für Glühlampe, Sparlampe oder Kompaktleuchtstofflampe, Diffuser aus opalweißem Polycarbonat. Zur Montage im Fundament (30cm tief) oder zur Befestigung mit Bodenplatte.

Maße: Ø 13 cm, H 113 cm,
Farben: weiß(1), alugrau (2), schwarz (4).

Farbencode bitte zu Artikelnummer ergänzen!

Pollerleuchte KHA 35W HCI-T - IP66

Hochwertiger Poller aus Aluminium für Halogenmetall dampflampen 35W, Schutzglas aus klarem Polycarbonat. Indirektreflektor aus Reinstaluminium, keine Blendung! Modernes, funktionales, klarliniges Design, keine sichtbaren Schrauben. Anti-Kondensierinrichtung in IP68. KHA für Kompaktleuchtstofflampen mit **MULTIWATT-EVG** 26W/32W/42W. Direktstrahlend, Lamelle zur Lichtlenkung und Opal diffuser als Zubehör erhältlich. Weitere Infos siehe Katalog.

Maße: Ø 15,5 cm, H 90 cm
Farben: alu-silber (RAL 9006), alu-schwarz.

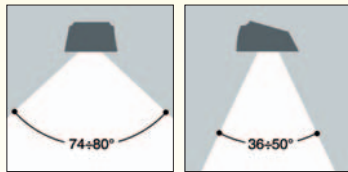
NEU

Art. Nr.	Bezeichnung	statt	€
53-120-19.	CINZIA Bodenplatte, 100W AGL/15W EL E27	166,00	143,80
53-120-20.	CINZIA Fundamentb., 100W AGL/15W EL E27	200,00	173,80
53-720-19.	CINZIA Bodenplatte, 18W TC-D G24d2	187,00	159,80
53-720-20.	CINZIA Fundamentb., 18W TC-D G24d2	221,00	189,80

Art. Nr.	Bezeichnung	statt	€
50-05152694	KHA 90 cm, CDM-T 35W/G12 alu-silber	333,32	312,00
50-05152081	KHA 90 cm, CDM-T 35W/G12 alu-schwarz	333,32	312,00
50-05153094	KHA 90 cm, EVG 26/32/42W alu-silber	333,32	312,00
50-05152481	KHA 90 cm, EVG 26/32/42W alu-schwarz	333,32	312,00

Flutlichtstrahler LEO symmetrisch 250W/400W – IP65

NEU



Hochwertiger Flutlichtstrahler LEO für Metall dampf- oder Natrium dampflampen mit Leuchtenkörper aus Aluminiumdruckgusslegierung, Reflektor

aus Reinstaluminium, gegläntzt und eloxiert. Gehärtete und emaillierte Glasscheibe mit Scharnieren am Leuchtenkörper befestigt. Unverlierbare Verschlussclips mit Edelstahlfeder. Farbe: aluminiumgrau (RAL 9006)

Maße: B 430 mm, T 215 mm, H 545 mm (inkl. Bügel). Gewicht max. 13 kg

Art. Nr.	Bezeichnung	statt	€
50-05056794	LEO/S 252-94, HIT/HST 250W E40, symmetrisch, silber	216,00	196,00
50-05056894	LEO/S 402-94, HIT/HST 400W E40, symmetrisch, silber	232,00	216,00

Flutlichtstrahler AIR symmetrisch 70W/150W – IP66



Hochwertiger Flutlichtstrahler aus Alu-Guß mit integriertem Versorgungssteil für 2seitig gesockelte Metall dampflampe oder Natrium dampflampe 70W/150W, symmetrischer Reflektor aus Reinst-Alu, Sicherheitsglas, PG13 (IP68) Kabeleintritt. Ideal für kleinere Anstrahlungen (Werbefafeln, etc.) oder Hof und Gartenbereiche. Farben: schwarz, silber.

Maße: B 254 mm x T 144 mm x H 400 mm. Gewicht: 5,1 kg/6 kg.

Art. Nr.	Bezeichnung	statt	€
21-502212-070	AIR symmetrisch HIT-DE/HST-DE 70W schwarz	97,80	
21-502212-150	AIR asymmetrisch HIT-DE/HST-DE 150W schwarz	129,80	
21-502213-070	AIR symmetrisch HIT-DE/HST-DE 70W silber	97,80	
21-502213-150	AIR asymmetrisch HIT-DE/HST-DE 150W silber	129,80	

Notlichtleuchte BEGHELLI PRATICA COMPLETA – IP40



Einzel-Notlichtleuchte PRATICA COMPLETA BEGHELLI zur Wandmontage, inkl. Leuchtmittel, Akku und 3 verschiedenen Piktogrammen inkl. Unterputzdose (patentiert) für die Unterputzmontage. IP40. Die Notleuchten sind für Anlagen nach VDE 0108 und ÖVE-EN2 geeignet. Sie sind gemäß EN 60598-2-22 aus selbstlöschendem Kunststoff (EN 60598-1).

Maße: 6W - L 280 mm, H 120 mm, T 50 mm; 8W - L 400 mm, H 150 mm, T 50 mm.

Art. Nr.	Bezeichnung	statt	€
35-1938	COMPLETA 974 6W 1h Bereitschaft	65,40	62,80
35-1941	COMPLETA 974 6W 3h Bereitschaft	79,20	76,00
35-1325	COMPLETA 976 8W 1h Bereitschaft	92,00	88,40
35-1968	COMPLETA 976 8W 3h Bereitschaft	99,60	95,80
35-1970	COMPLETA 976 8W 1h Dauer	113,20	108,80
35-1972	COMPLETA 976 8W 3h Dauer	139,80	134,60

Bodeneinbaustrahler CLIO/BEA – IP67



Maße: CLIO Ring Ø 120 mm, Einbautiefe inkl. Dose 128 mm.
BEA 120 x 120 mm, Einbautiefe 132 mm (ohne Einbaudose).
Belastbarkeit: 2500 kg bei 20 km/h

Art. Nr.	Bezeichnung	statt	€
53-032823.2-D	CLIO alugrau, 50W GZ10/230V inkl. Dose	89,80	
53-012828-D	CLIO Edelstahl, 50W GZ10/230V inkl. Dose	129,80	
53-662823.2-D	BEA alugrau, 50W GZ10, max. 180°C inkl. Dose	111,80	
53-652828-D	BEA Edelstahl, 50W GZ10, max. 180°C inkl. Dose	135,80	